

Gezondheid van volwassenen en ouderen in de Utrechtse wijk Overvecht

2020

Taagdreef/Wolgadreef, Zamenhofdreef/Neckardreef, Vechtzoom/Klopvaart en Zambesidreef/Tigrisdreef

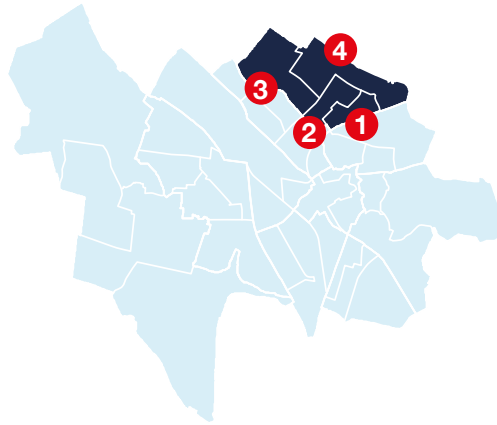


Gemeente Utrecht



Volksgezondheidsmonitor.nl

Dit wijkgezondheidsprofiel geeft een overzicht van de meest recente cijfers over de gezondheid van volwassenen en ouderen in de wijk en subwijken. De data in deze factsheet is terug te vinden op www.volksgezondheidsmonitor.nl en www.wistudata.nl. Neem voor vragen contact op met volksgezondheidsmonitor@utrecht.nl.

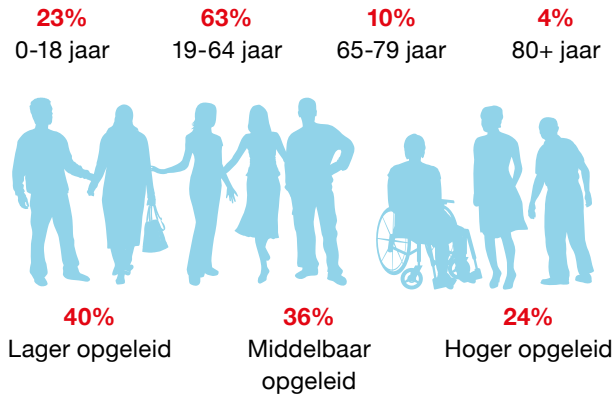


De wijk Overvecht bestaat uit vier subwijken:

1. Taagdreef, Wolgadreef (hierna genoemd Taag/Wolga)
2. Zamenhofdreef, Neckardreef (hierna genoemd Zamenhof/Neckar)
3. Vechtzoom, Klopvaart (hierna genoemd Vechtzoom/Klopvaart)
4. Zambesidreef, Tigrisdreef (hierna genoemd Zambesi/Tigris)

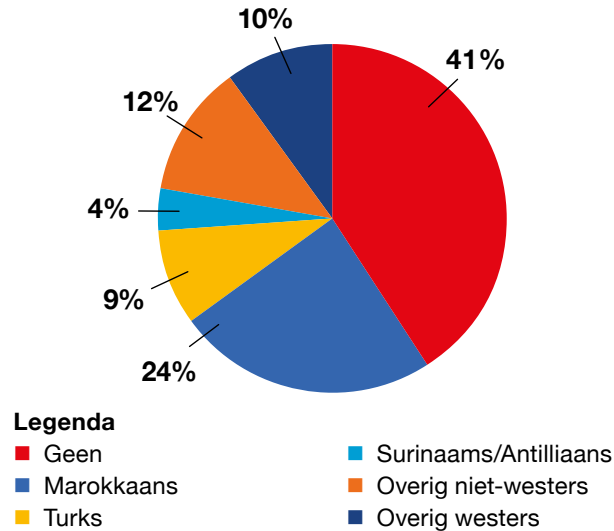
Wie wonen in Overvecht?

34.293 inwoners op 01-01-2019



In Overvecht wonen naar verhouding meer inwoners met een opleiding van maximaal mbo1-niveau dan gemiddeld in Utrecht. Ook is Overvecht rijk aan verschillende culturen, er wonen meer inwoners met een niet-westerse migratieachtergrond.

Migratieachtergrond



Legenda

- Geen
- Surinaams/Antilliaans
- Marokkaans
- Overig niet-westers
- Turks
- Overig westers



Volwassenen en ouderen van 19 jaar en ouder

Voor het eerst zijn cijfers beschikbaar over de gezondheid van inwoners van de subwijken in Utrecht. De meeste cijfers zijn van 2018. In verhouding doen minder mensen met een niet-westerse migratieachtergrond mee aan het onderzoek. Veel mensen met een niet-westerse migratieachtergrond wonen in Overvecht. De cijfers vallen hierdoor in Overvecht waarschijnlijk positiever uit dan de gezondheid in werkelijkheid is.

De gezondheid van volwassenen van 19 jaar en ouder is in Overvecht op veel gebieden slechter dan in Utrecht gemiddeld. Ze ervaren minder regie over hun eigen leven, hebben vaker meerdere chronische aandoeningen en overgewicht, bewegen minder en zijn minder vaak tevreden over hun woonomgeving dan het Utrechtse gemiddelde.

Bewoners van subwijk Vechtzoom/Klopvaart hebben de meeste gezondheidsproblemen, gevolgd door Taag/Wolga. In de subwijken Zamenhof/Neckar en Zambesi/Tigris zien we het meest positieve beeld in Overvecht. Bewoners van Vechtzoom/Klopvaart en Taag/Wolga hebben vaker chronische aandoeningen, zoals hart- of vaatziekten of een depressie. Ook hebben zij vaker een hoog risico op psychische problemen. Inwoners van de subwijk Zambesi/Tigris worden vaker zwaar belemmerd in hun dagelijkse activiteiten en eten minder vaak fruit dan in Utrecht gemiddeld. Inwoners van Vechtzoom/Klopvaart, Taag/Wolga en Zamenhof/Neckar hebben vaker moeite met rondkomen.

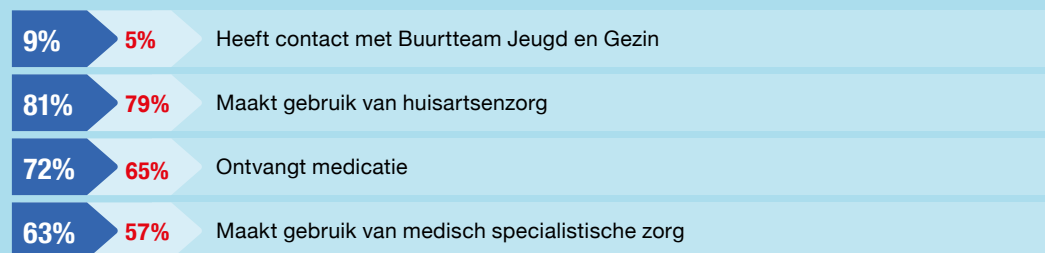
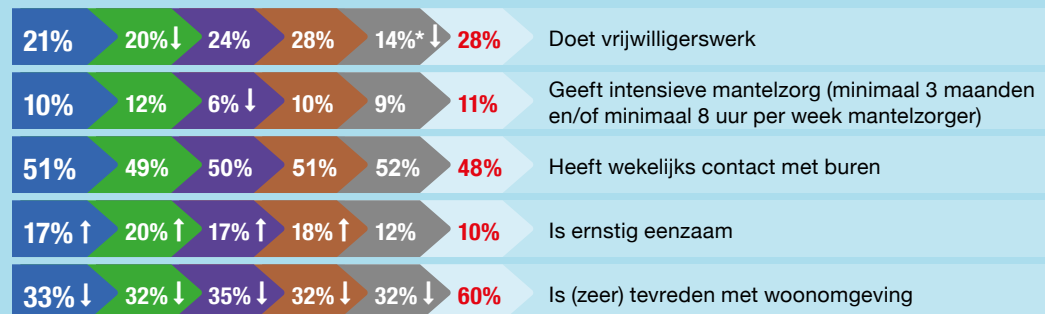
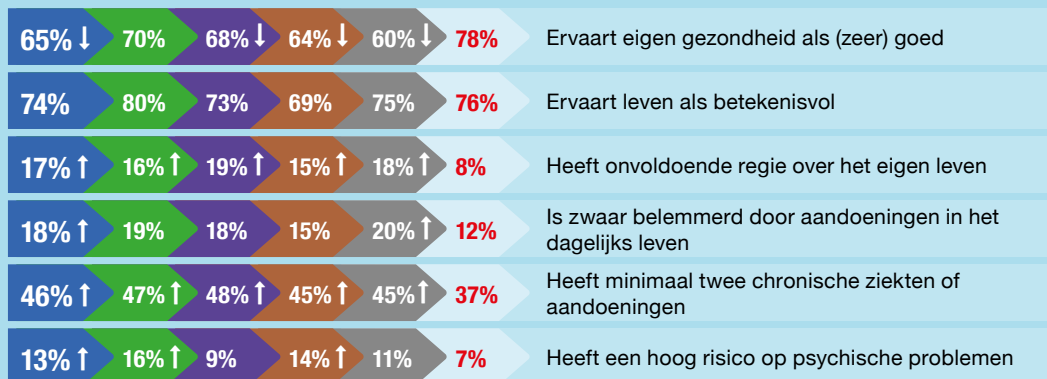
In 2018 hebben volwassenen en ouderen in Overvecht meer gebruik gemaakt van zorg en ondersteuning van een buurtteam en de medisch specialist dan gemiddeld in Utrecht. Ook ontvangen ze vaker medicatie vanuit de zorgverzekeringswet.



Data volwassenen en ouderen

■ Overvecht ■ Taagdreef, Wolgadreef ■ Zamenhofdreef, Neckardreef

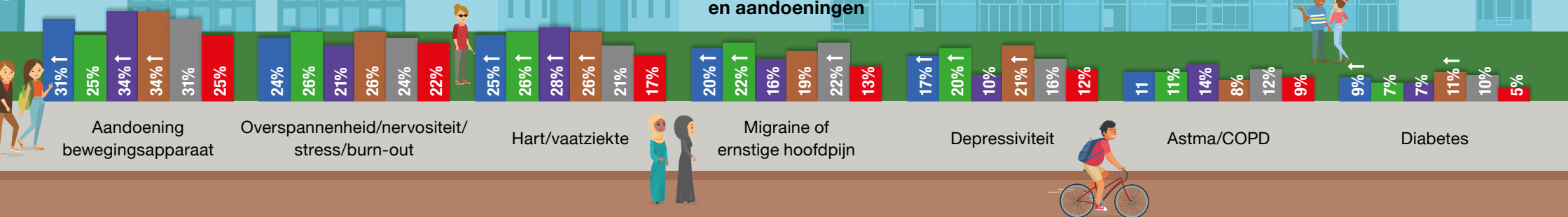
■ Vechtzoom, Klopvaart ■ Zambesidreef, Tigrisdreef ■ Utrecht



↑ ↓ Dit is een statistisch getoetst verschil ten opzichte van het Utrechtse gemiddelde.

* Aantal observaties <100

Chronische ziekten en aandoeningen



Ouderen van 65 jaar en ouder

Voor het eerst zijn cijfers op wijkniveau beschikbaar over de gezondheid van inwoners van 65 jaar en ouder in Utrecht. De cijfers zijn van 2018.

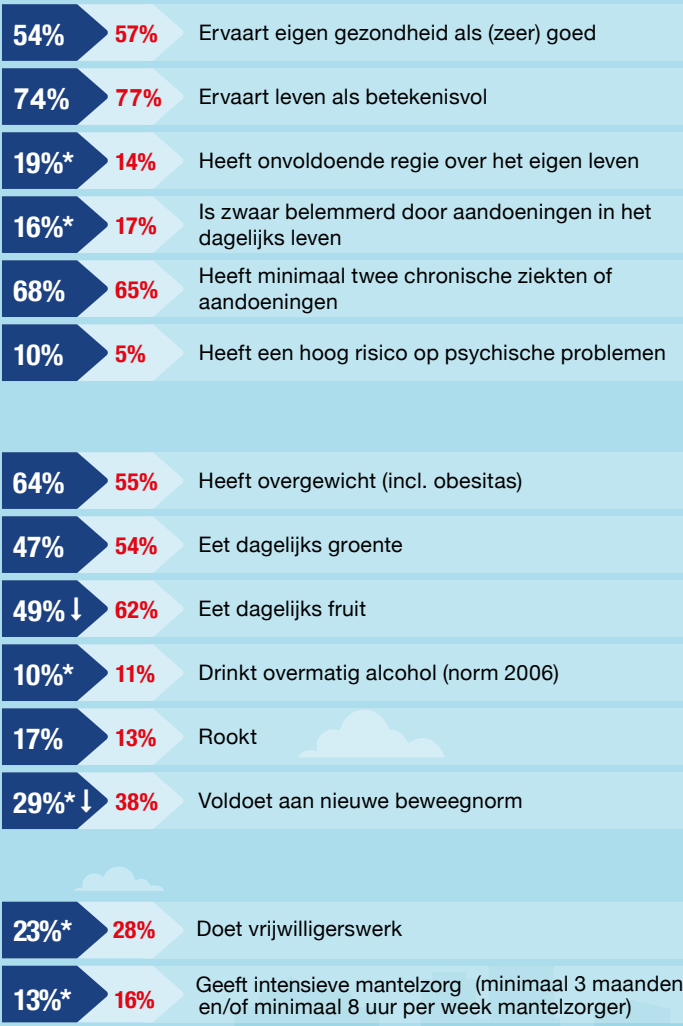
De gezondheidssituatie van ouderen in Overvecht is op een aantal punten minder goed dan gemiddeld in Utrecht. Ouderen in Overvecht zijn minder vaak tevreden over hun woonomgeving. Overvechtse ouderen bewegen minder, eten minder vaak fruit en hebben vaker ernstig overgewicht (obesitas) dan gemiddeld in Utrecht. Net als in de andere Utrechtse wijken ervaart ongeveer drie kwart van de ouderen hun leven als betekenisvol.

Ook in Overvecht hebben twee van de drie ouderen meerdere chronische aandoeningen. Zij hebben min of meer dezelfde ziekten als ouderen in Utrecht gemiddeld. Hart- en vaatziekten en aandoeningen aan het bewegingsapparaat komen bij meer dan de helft van de ouderen voor.

Ouderen in Overvecht hebben in 2018 vaker gebruik gemaakt van een aantal typen zorg en ondersteuning in vergelijking met het Utrechtse gemiddelde. Overvechtse ouderen maken vaker gebruik van wijkverpleging. Ook hebben ze vaker een toekenning voor de regiotaxi en hulp bij het huishouden vanuit de Wmo dan Utrechtse ouderen gemiddeld. Net als in de andere Utrechtse wijken ontvangen bijna negen op de tien ouderen in Overvecht medicatie vanuit de zorgverzekeringswet.

Data ouderen

Overvecht Utrecht



↑ ↓ Dit is een statistisch getoetst verschil ten opzichte van het Utrechtse gemiddelde.

* Aantal observaties < 100

Chronische ziekten en aandoeningen

